



FAITS EN BREF

DÉBUT AVRR AU NIGER

- 2015

MIGRANTS ASSISTÉS

- Plus de 96 100 migrants

PROFIL DES MIGRANTS

- 89% hommes
- 5% femmes
- 6% enfants < 18 ans
- Âge moyen : 25 ans

PROTECTION

- + 640 victimes de traite assistées
- + 1 540 enfants migrants non accompagnés assistés

ASSISTANCE MÉDICALE

- + 149 500 consultations médicales
- + 4 300 migrants référés aux structures de santé

Le **Mécanisme de Ressources et Réponse pour les Migrants (MRRM)** fournit aux migrants qui décident de rentrer dans leur pays d'origine une aide au retour volontaire dans des conditions sûres et dignes. Il assiste également les migrants de retour à une réintégration durable.

Ce document fournit un aperçu mensuel des principales activités mises en œuvre par la mission de l'OIM au Niger depuis 2015 dans le cadre du **Mécanisme de Ressources et Réponse pour les Migrants (MRRM)**.

Le MRRM est composé de sept piliers :

- 1) Assistance directe aux migrants en transit,
- 2) Aide au retour volontaire,
- 3) Aide à la réintégration,
- 4) Protection (enfants, femmes, victimes de traite),
- 5) Sensibilisation,
- 6) Recherche et sauvetage, et
- 7) Suivi des flux migratoires.



Le MRRM, en plus de faciliter le retour sûr et digne des migrants dans leur zone d'origine, travaille en étroite collaboration avec l'unité de gouvernance migratoire et le programme de stabilisation communautaire de l'OIM pour appuyer les efforts du gouvernement nigérien dans l'élaboration d'une approche plus efficace pour faire face aux défis migratoires et renforcer la résilience, le développement et la paix dans les zones d'origine des migrants.

Les pages suivantes vous fourniront des données et statistiques des indicateurs les plus importants du MRRM.

FAITS PAR PILIER

1 Assistance directe aux migrants en transit

L'assistance directe aux migrants en transit est réalisée dans les sept centres transit de l'OIM. Cette assistance consiste en : abri, alimentation, kits non-alimentaires, soins médicaux, et soutien psychosocial.



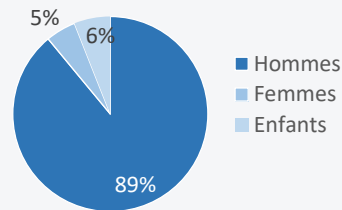
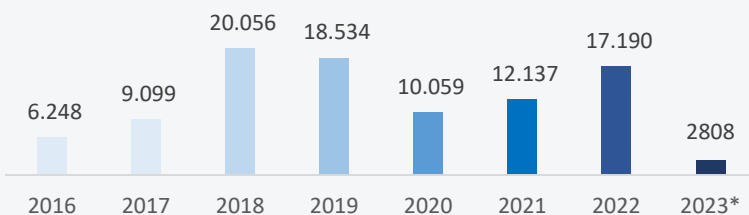
Nombre total de migrants assistés dans les centres de transit entre 2016-2023

96 131

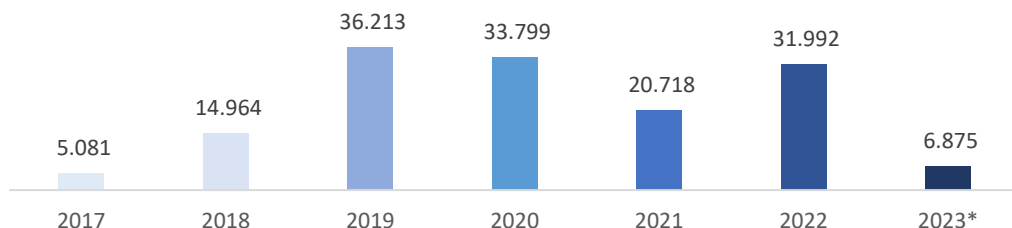


Nombre total de migrants assistés dans les 7 centres de transit

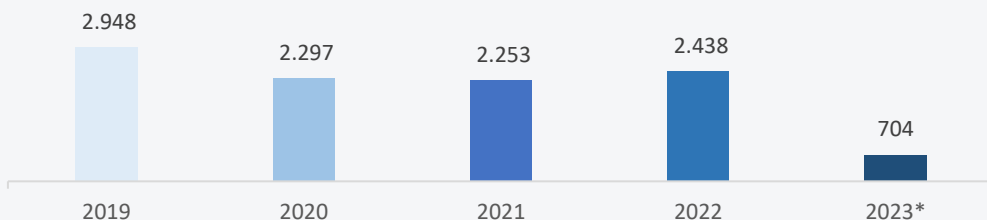
Entre 2016 et 2023



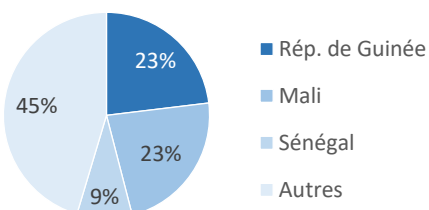
Nombre total de consultations médicales dans les centres de transit



Nombre total de consultations avec un psychologue dans les centres de transit



Principales nationalités assistées aux centres de transit entre 2016 et 2023



Provenance des migrants assistés dans les centres de transit**

Provenance	2016	2017	2018	2019	2020	2021	2022	2023
Axe Algerie	40%	29%	72%	81%	81%	75%	82%	82%
Axe Libye	7%	13%	4%	17%	1%	2%	2%	2%
Autres	53%	57%	24%	2%	18%	23%	16%	16%
Total	100%	100%	100%	100%	100%	100%	100%	100%

Axe Algérie: Assamaka/Arlit; Axe Libye: Dirkou; Autres: Niamey



*Nouveaux migrants profilés ---- **Dernier pays/axe d'où viennent les migrants avant d'intégrer les centres de transit.

FAITS PAR PILIER

2 Aide au retour volontaire

Les migrants en détresse sont aidés au retour volontaire dans leur pays et/ou zone d'origine. Le retour se fait par voie terrestre ou aérienne et inclut l'assistance pour obtenir leurs documents de voyage.



Nombre total de migrants **non-nigériens** et **nigériens** aidés au retour volontaire dans leur pays d'origine entre 2016-2023

91 175



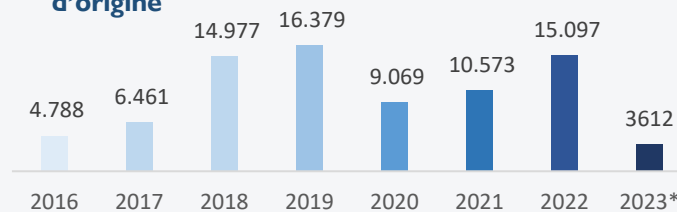
Nombre total de migrants **non-nigériens** retournés aux pays d'origine

80 956

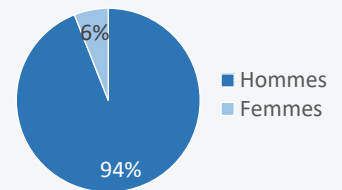
2016 - 2023

1 459*

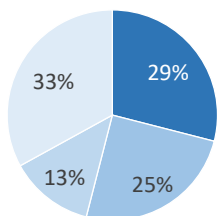
mars 2023



Entre 2017 et 2023

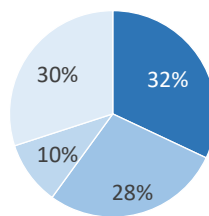


% des migrants non-nigériens aidés au retour volontaire par nationalité



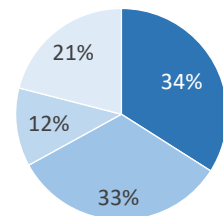
2021

- Rép. de Guinée
- Mali
- Sierra L.
- Autres



2022

- Mali
- Rép. de Guinée
- Sierra Leone
- Autres



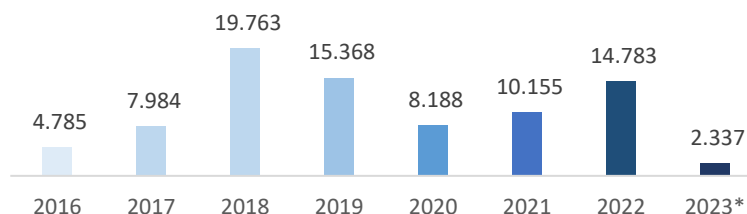
2023

- Rép. de Guinée
- Mali
- Nigéria
- Autres

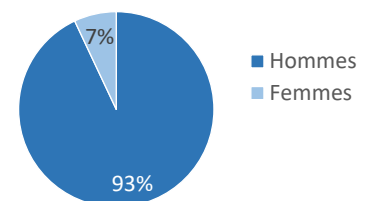
Nombre de migrants **non-nigériens** arrivant au centre de transit sans document de voyage

689*

mars 2023



Entre 2016 et 2023



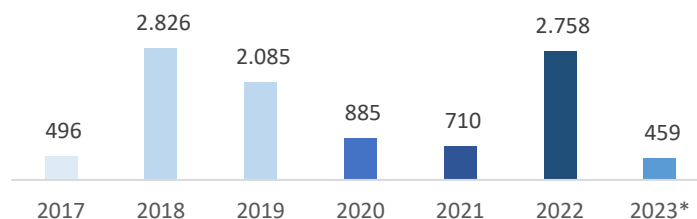
Nombre total de migrants **nigériens** retournés au Niger

10 219

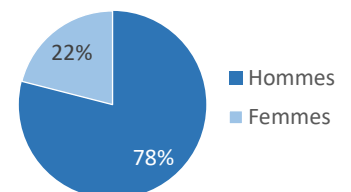
2017 - 2023

332*

mars 2023



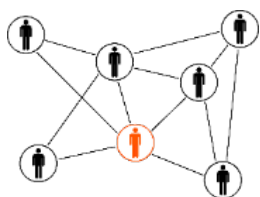
Entre 2017 et 2023



FAITS PAR PILIER

3 Aide à la réintégration

La réintégration vise à répondre aux besoins économiques, sociaux et psychosociaux des migrants de retour et de favoriser la participation des communautés de retour à la planification de la réintégration.



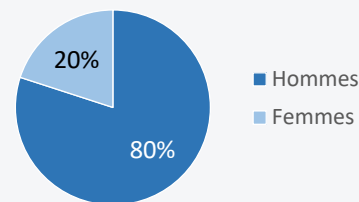
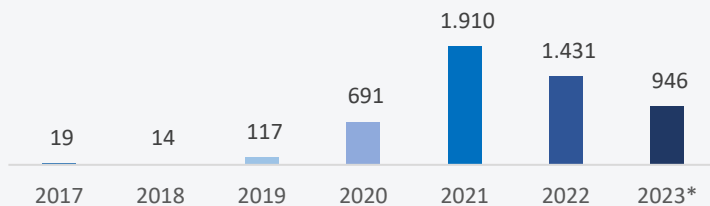
Nombre total de migrants nigériens réintégré entre 2017-2023

5 128

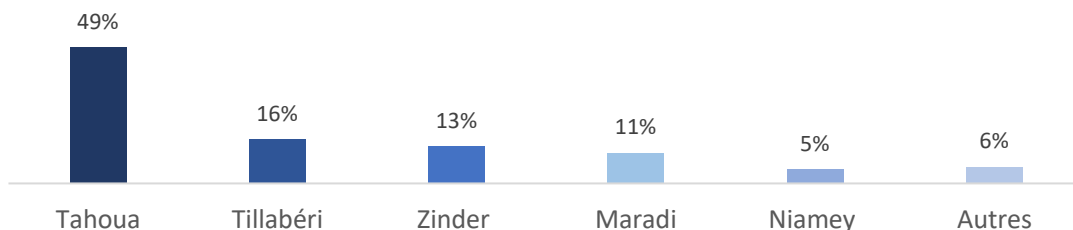


Nombre total de migrants nigériens réintégré entre 2017 et 2023

Entre 2017 et 2023



% de migrants nigériens réintégré par région d'origine entre 2017 et 2023



FAITS PAR PILIER

4 Protection

Le MRRM renforce les mécanismes de protection des migrants le long des principales routes migratoires en Afrique, tout en veillant au respect de leurs droits et à leur accès aux services de base.



Nombre total de migrants vulnérables assistés entre 2017 et 2023*

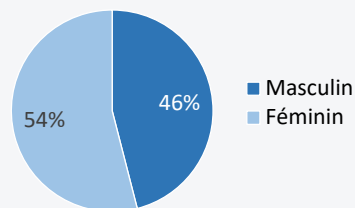
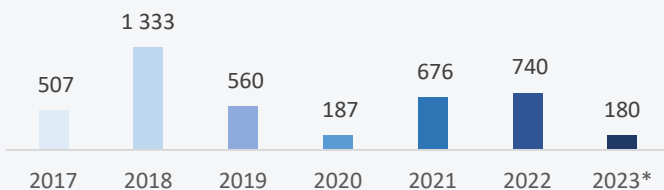
6 368



Nombre total d'enfants migrants accompagnés assistés

Entre 2017 et 2023

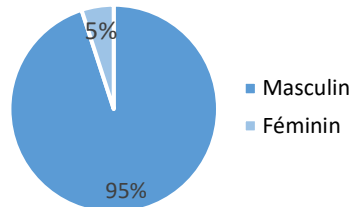
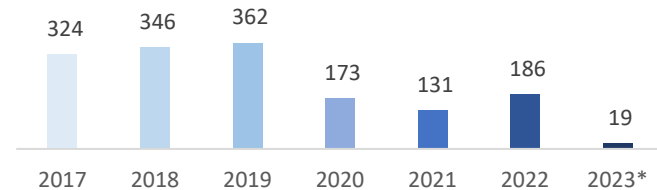
57*
Mars 2023



Nombre total d'enfants migrants non-accompagnés assistés

Entre 2017 et 2023

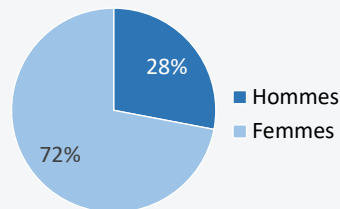
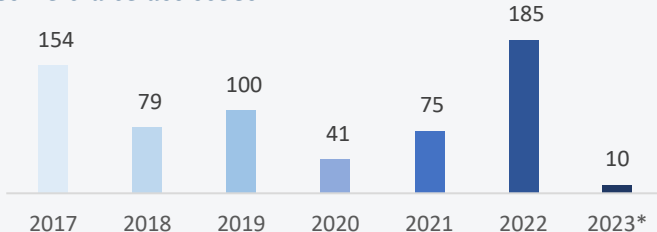
00*
Mars 2023



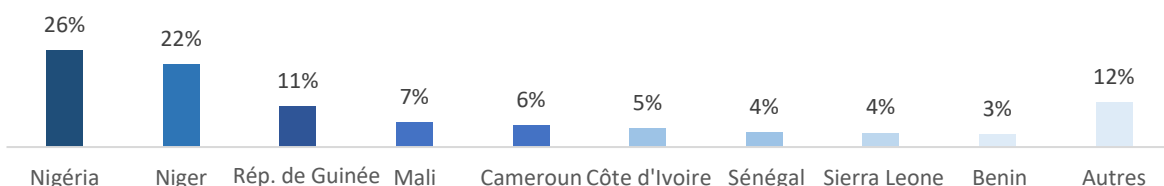
Nombre total de victimes de traite assistées

Entre 2017 et 2023

00*
Mars 2023



Pourcentage de migrants vulnérables assistés par nationalité entre 2017 et 2023



*Données cumulatives d'enfants accompagnés et non-accompagnés et des victimes de traite assistées dans les centres de transit.

FAITS PAR PILIER

5 Sensibilisation

Des activités de sensibilisation sur les risques de la migration irrégulière et ses alternatives sont mises en œuvre à travers des bureaux d'orientation (BEO) et des mobilisateurs communautaires (MobComs).



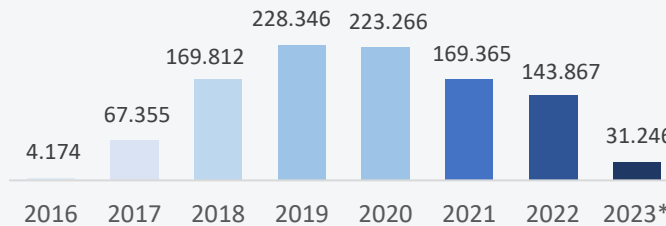
Nombre total de personnes sensibilisées sur les risques de la migration irrégulière entre 2016 et 2023

1 037 431

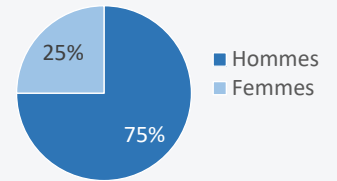


Nombre total de personnes sensibilisées sur les risques de la migration irrégulière et la cohésion sociale *

9 233*
Mars 2023



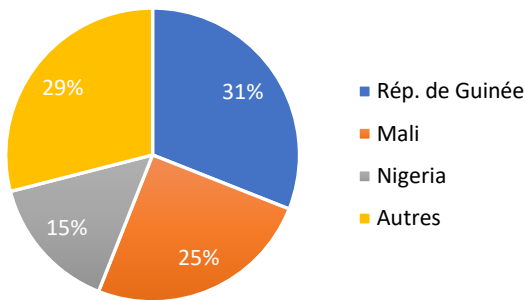
Entre 2016 et 2023



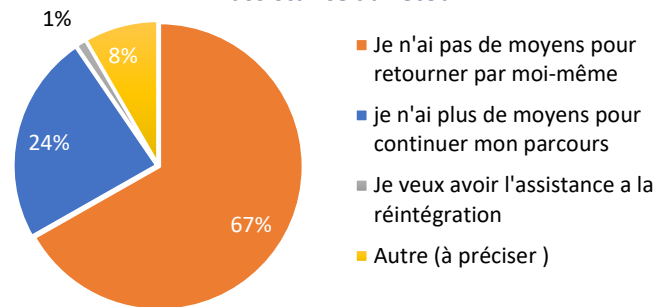
INDICATEURS SUR LE PARCOURS MIGRATOIRE

Données cumulatives à partir de Mars 2022

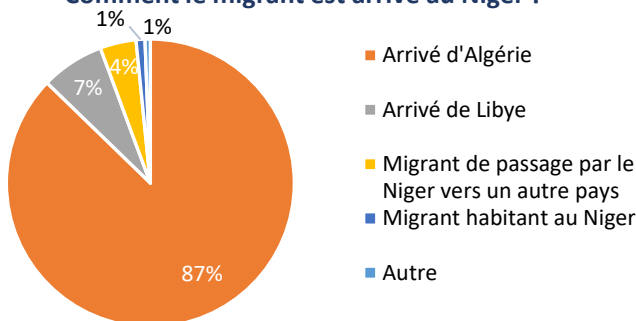
Migrants interviewés par nationalité



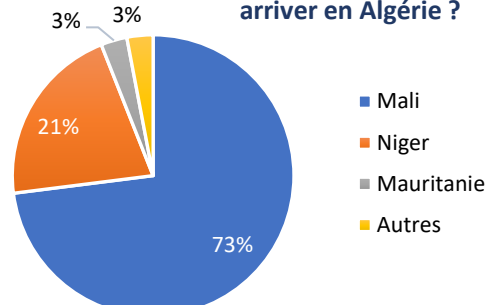
Raisons principales pour demander à l'OIM l'assistance au retour



Comment le migrant est arrivé au Niger ?



Quel était le dernier pays traversé pour arriver en Algérie ?



Question posée aux migrants arrivés d'Algérie



*Migrants et non migrants sensibilisés dans différents lieux, y inclut les centres de transit.

FAITS PAR PILIER

6 Recherche et sauvetage

Le MRRM assiste les migrants en détresse dans le désert à travers des opérations humanitaires de recherche et sauvetage (SAR) réactives et proactives dans la région d'Agadez.



Nombre de personnes secourues dans le cadre des missions SAR entre 2016 et 2023

2 891

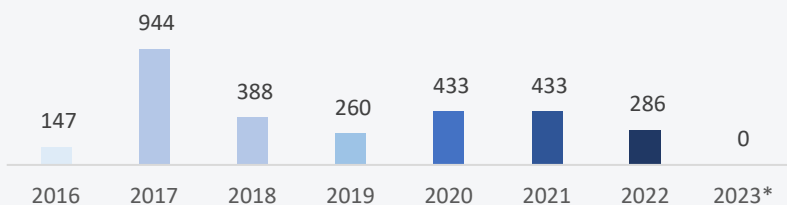


Nombre de personnes secourues dans le cadre des missions SAR

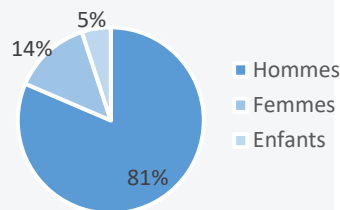


00*

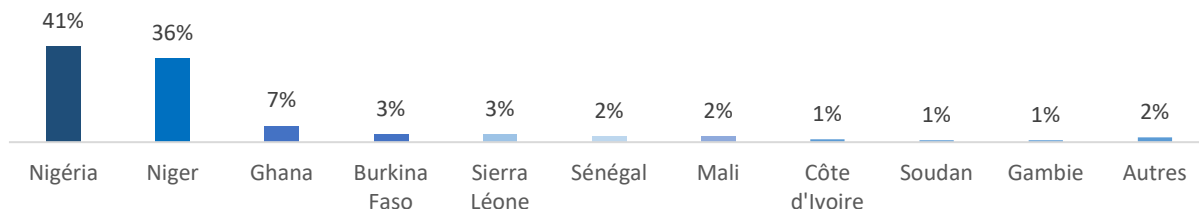
Mars 2023



Entre 2019 et 2023



% de personnes secourues dans le cadre des missions SAR par nationalités entre 2017 et 2023



FAITS PAR PILIER

7 Suivi des flux migratoires

Le MRRM, à travers des points focaux de suivi des flux migratoire dans plusieurs zones du pays, observe des tendances migratoires afin de mieux focaliser et structurer ses actions humanitaires.



Nombre total de migrants sortant et entrant au Niger entre 2017-2023

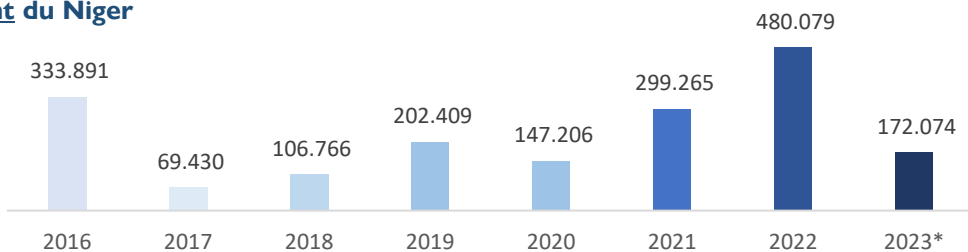
3 220 575



Nombre total de migrants sortant du Niger

76 774*

Mars 2023



Nombre total de migrants entrant au Niger

68 445*

Mars 2023

