



## FAITS EN BREF

### DÉBUT MRRM AU NIGER

- 2015

### MIGRANTS ASSISTÉS

- Plus de 103 300 migrants

### PROFIL DES MIGRANTS

- 89% hommes
- 5% femmes
- 6% enfants < 18 ans
- Âge moyen : 25 ans

### PROTECTION

- + 640 victimes de traite assistées
- + 1 580 enfants non accompagnés assistés

### ASSISTANCE MÉDICALE

- + 160 500 consultations médicales
- + 4 660 migrants référés aux structures de santé

Le **Mécanisme de Ressources et Réponse pour les Migrants (MRRM)** fournit aux migrants qui décident de rentrer dans leur pays d'origine une aide au retour volontaire dans des conditions sûres et dignes. Il assiste également les migrants de retour à une réintégration durable.

Ce document fournit un aperçu mensuel des principales activités mises en œuvre par la mission de l'OIM au Niger depuis 2015 dans le cadre du Mécanisme de Ressources et Réponse pour les Migrants (MRRM).

Le MRRM est composé de sept piliers :

- 1) Assistance directe aux migrants en transit,
- 2) Aide au retour volontaire,
- 3) Aide à la réintégration,
- 4) Protection (enfants, femmes, victimes de traite),
- 5) Sensibilisation,
- 6) Recherche et sauvetage, et
- 7) Suivi des flux migratoires.



Le MRRM, en plus de faciliter le retour sûr et digne des migrants dans leur zone d'origine, travaille en étroite collaboration avec l'unité de gouvernance migratoire et le Programme de stabilisation communautaire de l'OIM pour appuyer les efforts du gouvernement nigérien dans l'élaboration d'une approche plus efficace pour faire face aux défis migratoires et renforcer la résilience, le développement et la paix dans les zones d'origine des migrants.

Les pages suivantes vous fourniront des données et statistiques des indicateurs les plus importants du MRRM.

FAITS PAR PILIER

**1 Assistance directe aux migrants en transit**

L'assistance directe aux migrants en transit est fournie dans les sept centres transit de l'OIM. Cette assistance comprend : abri, alimentation, kits non alimentaires, soins médicaux, et soutien psychosocial.



Nombre total de migrants assistés dans les centres de transit entre 2016 et 2023

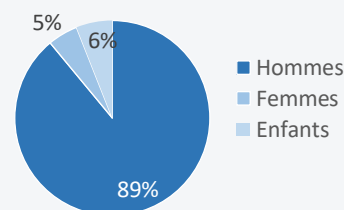
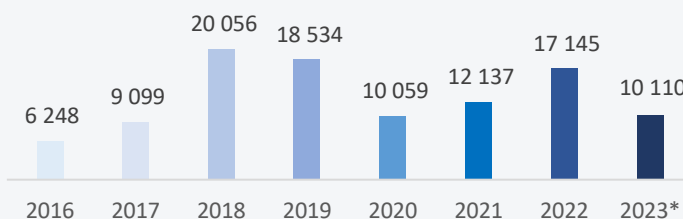
**103 388**



Nombre total de migrants assistés dans les 7 centres de transit

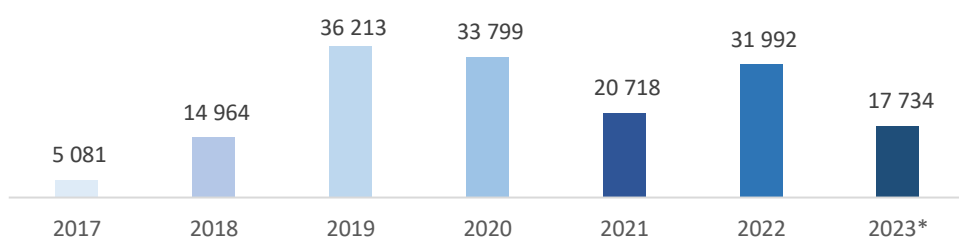
Entre 2016 et 2023

**958\***  
Août 2023



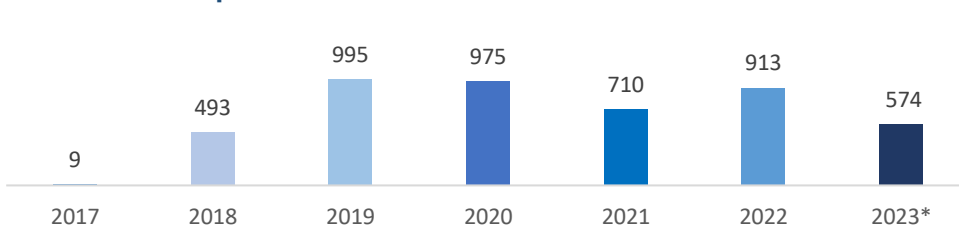
Nombre total de consultations médicales dans les centres de transit

**160 501**  
2017 - 2023  
**2 207\***  
Août 2023

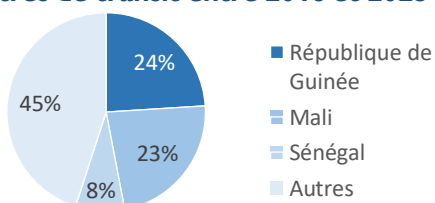


Nombre total de références médicales depuis les centres de transit vers les autres structures

**4 669**  
2017 - 2023  
**71\***  
Août 2023



Principales nationalités assistées aux centres de transit entre 2016 et 2023



Provenance des migrants assistés dans les centres de transit\*\*

Provenance	2016	2017	2018	2019	2020	2021	2022	2023
Axe Algérie	40%	29%	72%	81%	81%	75%	82%	88%
Axe Libye	7%	13%	4%	17%	1%	2%	2%	2%
Autres	53%	57%	24%	2%	18%	23%	16%	10%
<b>Total</b>	<b>100%</b>	<b>100%</b>	<b>100%</b>	<b>100%</b>	<b>100%</b>	<b>100%</b>	<b>100%</b>	<b>100%</b>

Axe Algérie: Assamaka/Arlit; Axe Libye: Dirkou; Autres: Région Niamey



\*Nouveaux migrants profilés ---- \*\*Dernier pays/axe d'où viennent les migrants avant d'intégrer les centres de transit.

FAITS PAR PILIER

**2** Aide au retour

Les migrants en détresse sont aidés à retourner volontairement dans leur pays et/ou zone d'origine. Le retour se fait par voie terrestre ou aérienne et comprend l'assistance pour l'obtention de leurs documents de voyage.



Nombre total de migrants **non nigériens** et **nigériens** aidés au retour volontaire dans leur pays d'origine entre 2016-2023

**96 779**



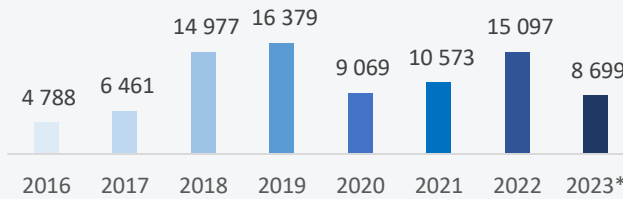
Nombre total de migrants **non nigériens** retournés aux pays d'origine

**86 043**

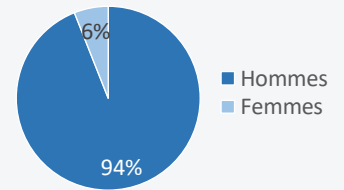
2016 - 2023

**00\***

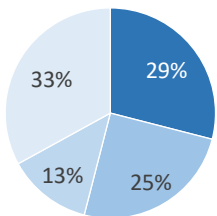
Août 2023



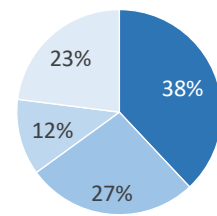
Entre 2017 et 2023



% des migrants non nigériens aidés au retour volontaire par nationalité



2022

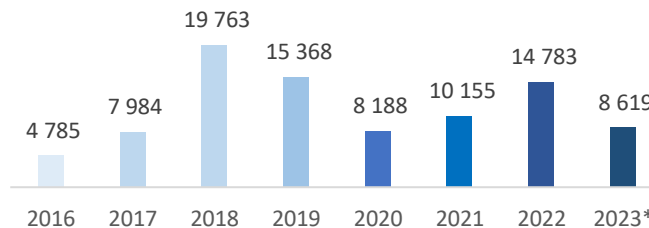


2023

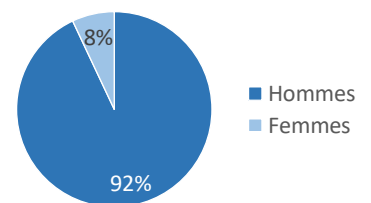
Nombre de migrants **non nigériens** arrivant au centre de transit sans document de voyage

**853\***

Août 2023



Entre 2016 et 2023



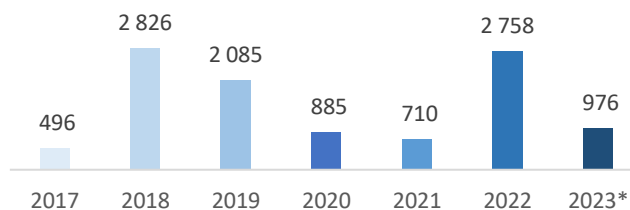
Nombre total de migrants **nigériens** retournés au Niger

**10 736**

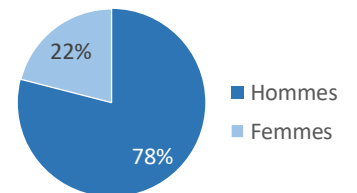
2017 - 2023

**00\***

Août 2023



Entre 2017 et 2023

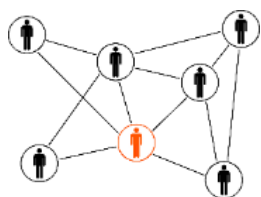




FAITS PAR PILIER

3 Aide à la réintégration

La réintégration vise à répondre aux besoins économiques, sociaux et psychosociaux des migrants de retour et de favoriser la participation des communautés de retour à la planification de la réintégration.



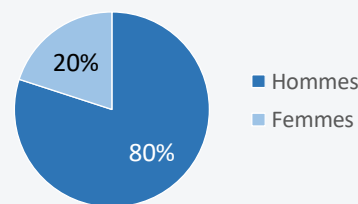
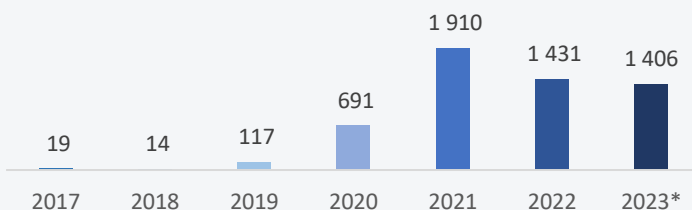
Nombre total de migrants nigériens réintégrés entre 2017-2023

5 588

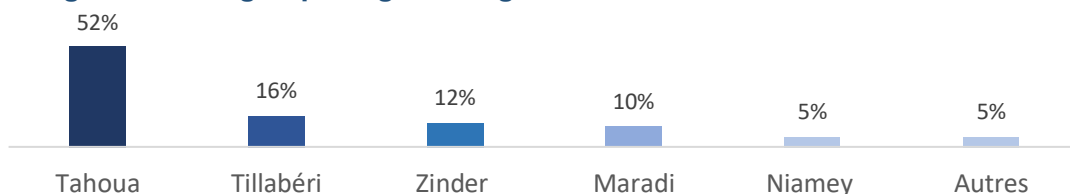


Nombre total de migrants nigériens réintégrés entre 2017 et 2023

Entre 2017 et 2023



% de migrants nigériens réintégrés par région d'origine entre 2017 et 2023



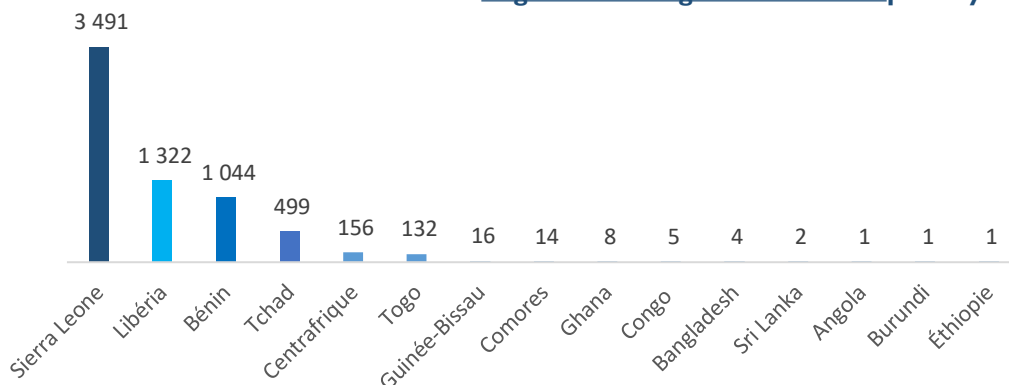
Nombre total de migrants réintégrés hors-EUTF entre 2017 et 2023

6 696

2017 - 2023

20\*  
Août 2023

Nombre total de migrants réintégrés hors-EUTF par Pays



FAITS PAR PILIER

**4** Protection

Le MRRM renforce les mécanismes de protection des migrants le long des principales routes migratoires en Afrique, tout en veillant au respect de leurs droits et à leur accès aux services de base.



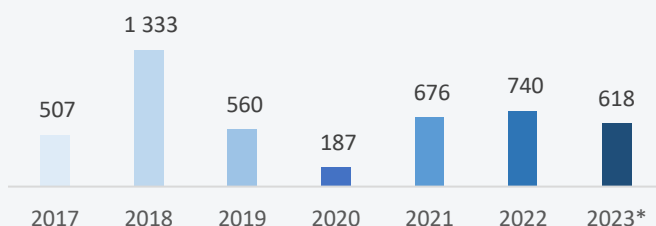
Nombre total de migrants vulnérables assistés entre 2017 et 2023\*

**6 855**

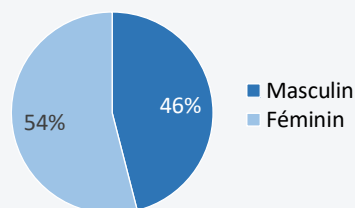


Nombre total d'enfants accompagnés assistés

**31\***  
Août 2023

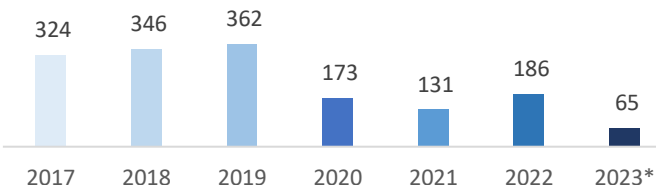


Entre 2017 et 2023

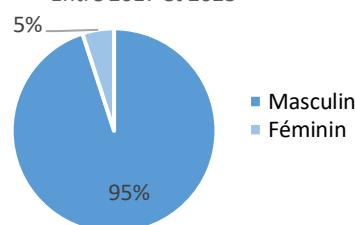


Nombre total d'enfants non-accompagnés assistés

**04\***  
Août 2023

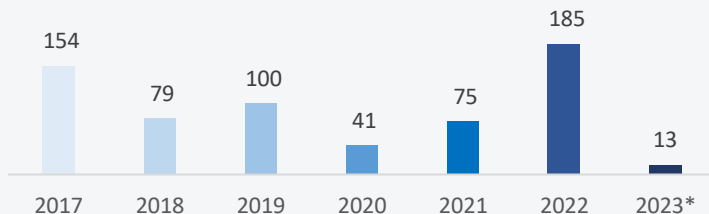


Entre 2017 et 2023

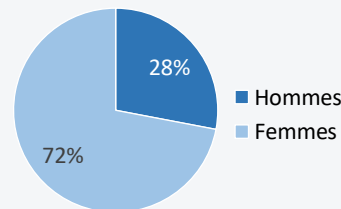


Nombre total de victimes de traite assistées

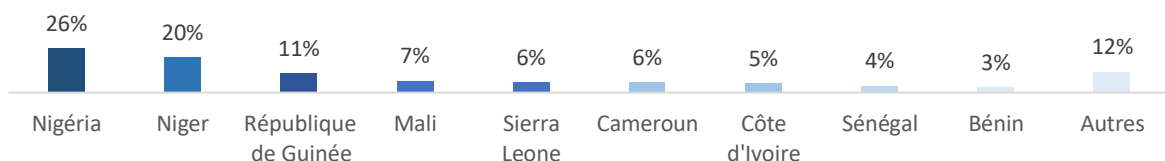
**00\***  
Août 2023



Entre 2017 et 2023



Pourcentage de migrants vulnérables assistés par nationalité entre 2017 et 2023



\*Données cumulatives d'enfants accompagnés et non-accompagnés et de victimes de traite assistés dans les centres de transit.

FAITS PAR PILIER

**5** Protection / MHPSS (Suite)

Le MRRM apporte une attention particulière au renforcement du bien-être des migrants et à l'amélioration de leur santé mentale grâce à des activités de soutien en santé mentale et soutien psychosocial (SMSPS).

Nombre total de activités de soutien en santé mentale réalisées entre 2019 et 2023



**15 990**



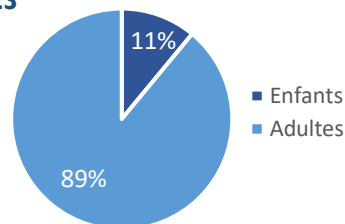
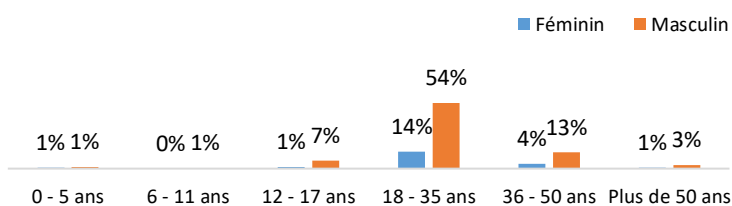
Nombre total des migrants ayant reçu un soutien MHPSS individuel entre 2020 et 2023

**814**

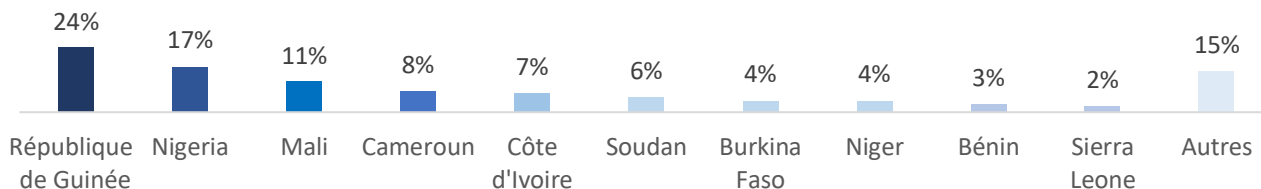
2020 - 2023

**138\***

Août 2023



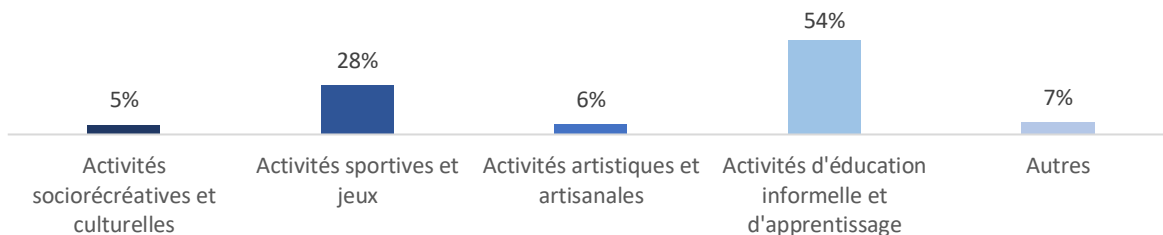
Principales nationalités des migrants ayant reçu un soutien MHPSS individuel



Nombre total de d'activités de soutien psychosocial réalisées entre 2019 et 2023

**26 875**

Répartition des types d'activités de soutien psychosocial réalisées en août



\*Données cumulatives d'enfants accompagnés et non-accompagnés et de victimes de traite assistés dans les centres de transit.

FAITS PAR PILIER

**6** Sensibilisation

Des activités de sensibilisation sur les risques de la migration irrégulière et ses alternatives sont mises en œuvre à travers des bureaux d'orientation (BEO) et des mobilisateurs communautaires (MobComs).



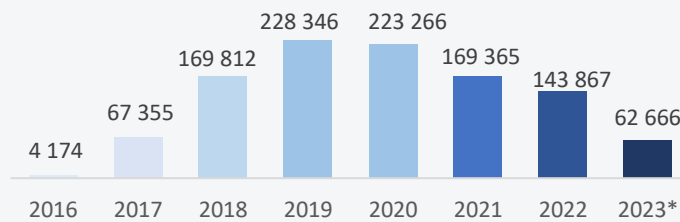
Nombre total de personnes sensibilisées sur les risques de la migration irrégulière entre 2016 et 2023

**1 068 851**

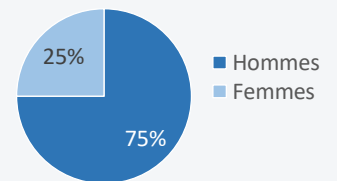


Nombre total de personnes sensibilisées sur les risques de la migration irrégulière\*

**5 905\***  
Août 2023



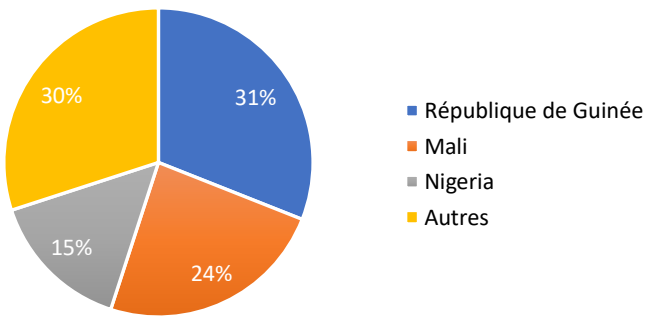
Entre 2016 et 2023



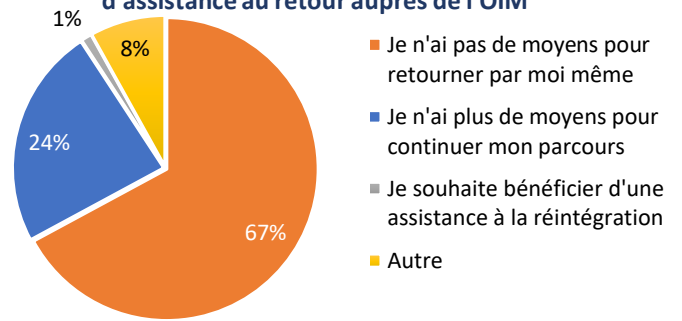
INDICATEURS SUR LE PARCOURS MIGRATOIRE

Données cumulatives à partir de Mars 2022

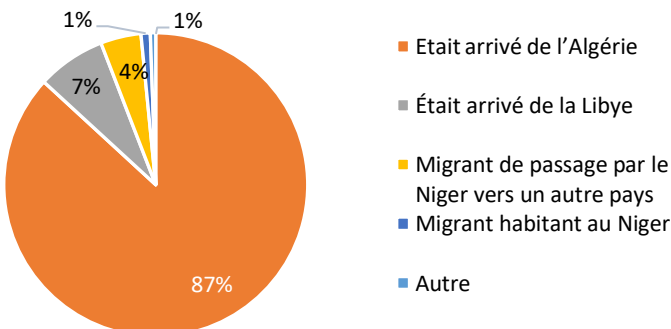
Migrants interviewés par nationalité



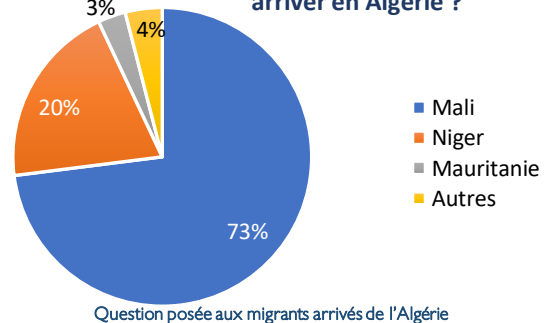
Raisons principales de la demande d'assistance au retour auprès de l'OIM



Comment le migrant est arrivé au Niger ?



Quel était le dernier pays traversé pour arriver en Algérie ?



Question posée aux migrants arrivés de l'Algérie

\*Migrants et non migrants sensibilisés dans différents lieux, y compris les centres de transit.



FAITS PAR PILIER

**7** Recherche et sauvetage

Le MRRM assiste les migrants en détresse dans le désert à travers des opérations humanitaires de recherche et sauvetage (SAR) réactives et proactives dans la région d'Agadez.



Nombre de personnes secourues dans le cadre des missions SAR entre 2016 et 2023

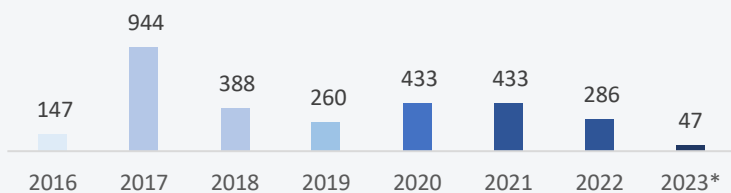
**2 938**



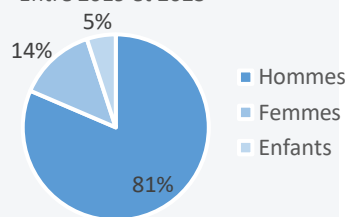
Nombre de personnes secourues dans le cadre des missions SAR



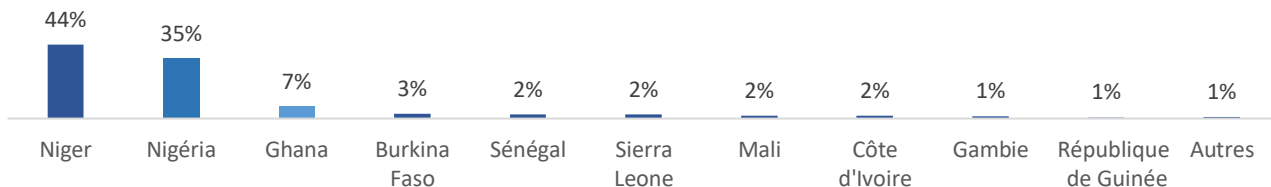
**00\***  
Août 2023



Entre 2019 et 2023



% de personnes secourues dans le cadre des missions SAR par nationalité entre 2017 et 2023





FAITS PAR PILIER

**8** Suivi des flux migratoires

Le MRRM, à travers des points focaux de suivi des flux migratoires dans plusieurs zones du pays, observe des tendances migratoires afin de mieux focaliser et structurer ses actions humanitaires.



Nombre total de migrants sortant et entrant au Niger entre 2016 et 2023

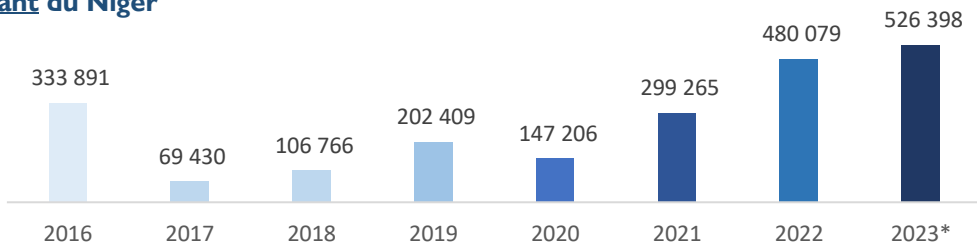
**3 913 491**



Nombre total de migrants sortant du Niger

**68 866\***

Août 2023



Nombre total de migrants entrant au Niger

**51 457\***

Août 2023

