



FAITS EN BREF

DÉBUT AVRR AU NIGER

- 2015

MIGRANTS ASSISTÉS

- Plus de 119 700 migrants

PROFIL DES MIGRANTS

- 89% hommes
- 5% femmes
- 6 % enfants < 18 ans
- Âge moyen : 25 ans

PROTECTION

- + 665 victimes de traite assistées
- + 1 645 enfants non accompagnés et séparés assistés

ASSISTANCE MÉDICALE

- + 195 390 consultations médicales
- + 5 390 migrants référés aux structures de santé

Le **Mécanisme de Ressources et Réponse pour les Migrants (MRRM)** fournit aux migrants qui décident de rentrer dans leur pays d'origine une aide au retour volontaire dans des conditions sûres et dignes. Il assiste également les migrants de retour à une réintégration durable.

Ce document fournit un aperçu mensuel des principales activités mises en œuvre par la mission de l'OIM au Niger depuis 2015 dans le cadre du **Mécanisme de Ressources et Réponse pour les Migrants (MRRM)**.

Le MRRM est composé de sept piliers :

- 1) Assistance directe aux migrants en transit,
- 2) Aide au retour volontaire,
- 3) Aide à la Réintégration,
- 4) Protection (enfants, femmes, victimes de traite),
- 5) Sensibilisation,
- 6) Recherche et sauvetage, et
- 7) Suivi des flux migratoires.

Le MRRM, en plus de faciliter le retour sûr et digne des migrants dans leur zone d'origine, travaille en étroite collaboration avec l'unité de gouvernance migratoire et le Programme de stabilisation communautaire de l'OIM pour appuyer les efforts du gouvernement nigérien dans l'élaboration d'une approche plus efficace pour faire face aux défis migratoires et renforcer la résilience, le développement et la paix dans les zones d'origine des migrants.

Les pages suivantes vous fourniront des données et statistiques des indicateurs les plus importants du MRRM.



FAITS PAR PILIER

1 Assistance directe aux migrants en transit

L'assistance directe aux migrants en transit est réalisée dans les sept centres transit de l'OIM. Cette assistance consiste en : abri, alimentation, kits non-alimentaires, soins médicaux, et soutien psychosocial.



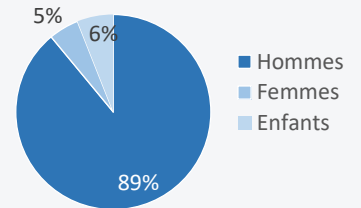
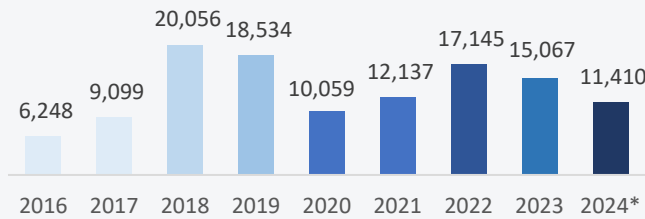
Nombre total de migrants assistés dans les centres de transit entre 2016-2024

119 755



Nombre total de migrants assistés dans les 7 centres de transit

Entre 2016 et 2024



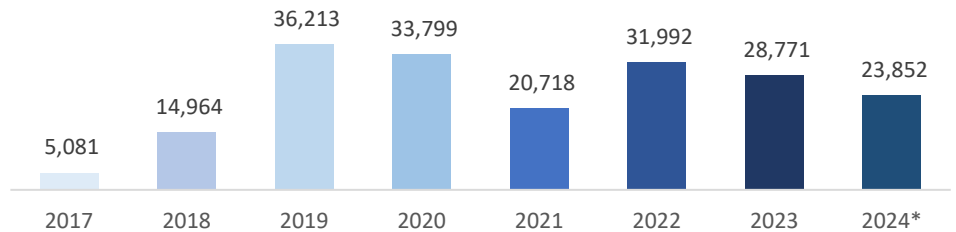
Nombre total de consultations médicales dans les centres de transit

195 390

2017 - 2024

2 659*

Septembre 2024



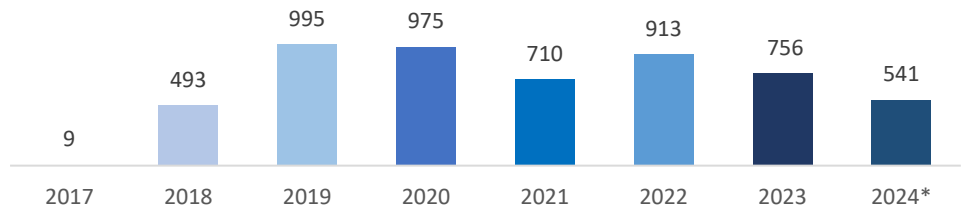
Nombre total de référencement médicaux dans les centres de transit vers les autres structures

5 392

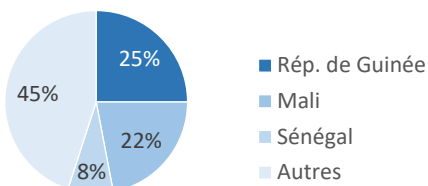
2017 - 2024

52*

Septembre 2024



Principales nationalités assistées aux centres de transit entre 2016 et 2024



Provenance des migrants assistés dans les centres de transit**

Provenance	2016	2017	2018	2019	2020	2021	2022	2023	2024
Axe Algerie	40%	29%	72%	81%	81%	75%	82%	86%	81%
Axe Libye	7%	13%	4%	17%	1%	2%	2%	2%	2%
Autres	53%	57%	24%	2%	18%	23%	16%	12%	17%
Total	100%	100%	100%	100%	100%	100%	100%	100%	100%

Axe Algérie: Assamaka/Arlit; Axe Libye: Dirkou; Autres: Région Niamey



*Nouveaux migrants profilés ---- **Dernier pays/axe d'où viennent les migrants avant d'intégrer les centres de transit.

FAITS PAR PILIER

2 Aide au retour

Les migrants en détresse sont aidés au retour volontaire dans leur pays et/ou zone d'origine. Le retour se fait par voie terrestre ou aérienne et inclut l'assistance pour obtenir leurs documents de voyage.



Nombre total de migrants **non nigériens** et **nigériens** aidés au retour volontaire dans leur pays d'origine entre 2016-2024

114 652



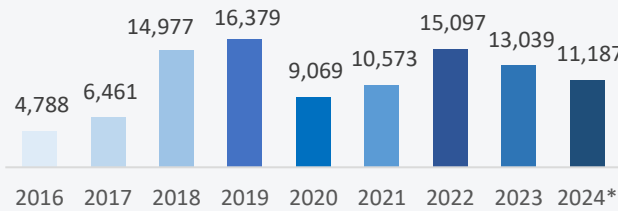
Nombre total de migrants **non nigériens** retournés aux pays d'origine

101 570

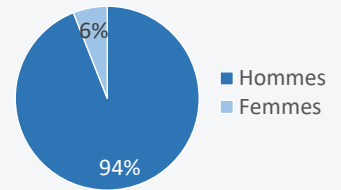
2016 - 2024

858*

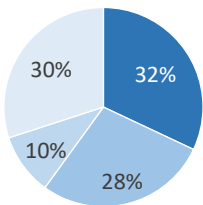
Septembre 2024



Entre 2017 et 2024

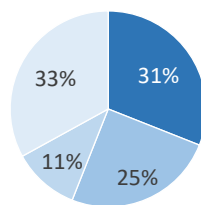


% des migrants non nigériens aidés au retour volontaire par nationalité



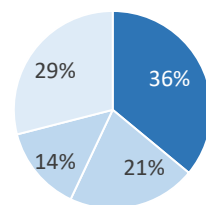
2022

- Mali
- Rép. de Guinée
- Sierra Leone
- Autres



2023

- Rép. de Guinée
- Mali
- Nigéria
- Autres



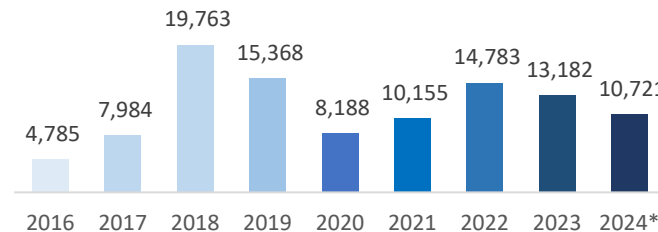
2024

- Rép. de Guinée
- Mali
- Nigéria
- Autres

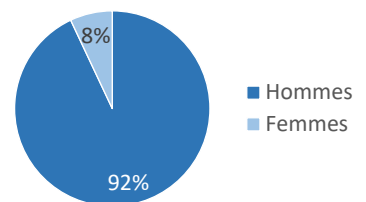
Nombre de migrants **non nigériens** arrivant au centre de transit sans document de voyage

749*

Septembre 2024



Entre 2016 et 2024



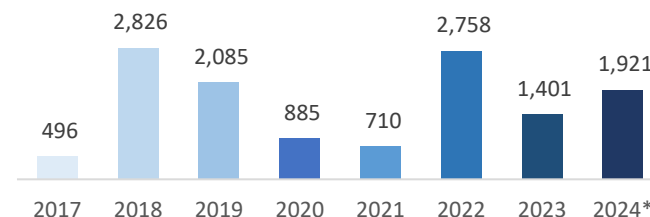
Nombre total de migrants **nigériens** retournés au Niger

13 082

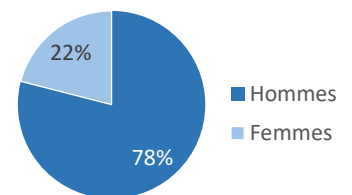
2017 - 2024

463*

Septembre 2024



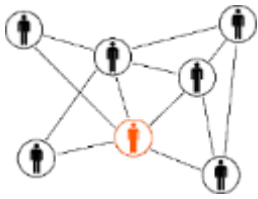
Entre 2017 et 2024



FAITS PAR PILIER

3 Aide à la réintégration

La réintégration vise à répondre aux besoins économiques, sociaux et psychosociaux des migrants de retour et de favoriser la participation des communautés de retour à la planification de la réintégration.



Nombre total de migrants nigériens réintégrés entre 2017-2024

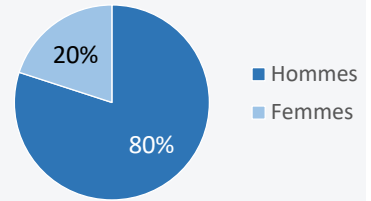
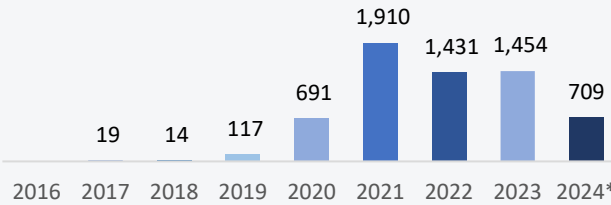
6 345



Nombre total de migrants nigériens réintégrés entre 2017 et 2024

Entre 2017 et 2024

127*
Septembre 2024

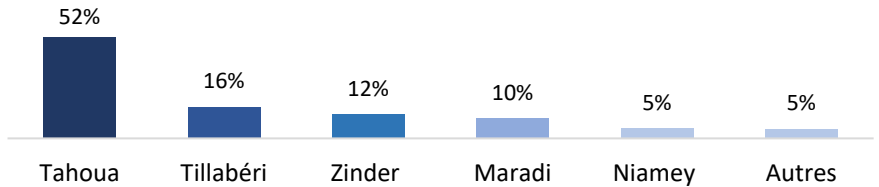


Nombre total de migrants nigériens dont le processus de réintégration est en cours

1 776*
2024

198*
Septembre 2024

% de migrants nigériens réintégrés par région d'origine entre 2017 et 2024



Nombre total de migrants réintégrés hors-EUTF entre 2017 et 2024


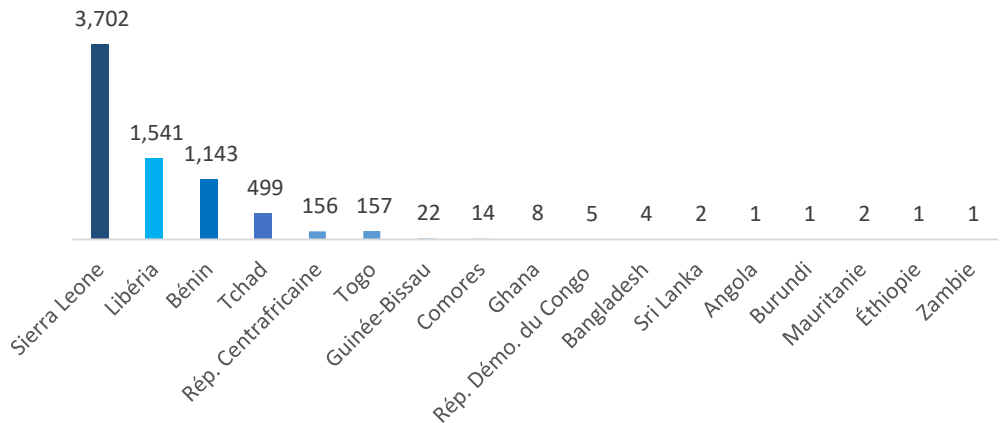
7 259

2017 - 2024

14*

Septembre 2024

Nombre total de migrants réintégrés hors-EUTF par Pays



FAITS PAR PILIER

4 Protection

Le MRRM renforce les mécanismes de protection des migrants le long des principales routes migratoires en Afrique, tout en veillant au respect de leurs droits et à leur accès aux services de base.



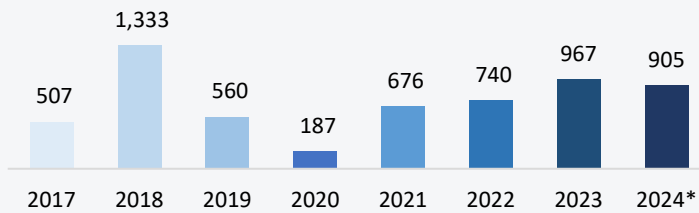
Nombre total de migrants vulnérables assistés entre 2017 et 2024*

8 213

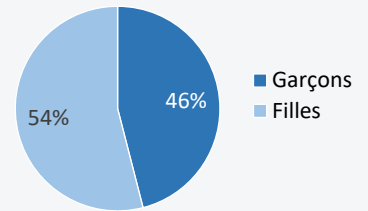


Nombre total d'enfants accompagnés assistés

59*
Septembre 2024

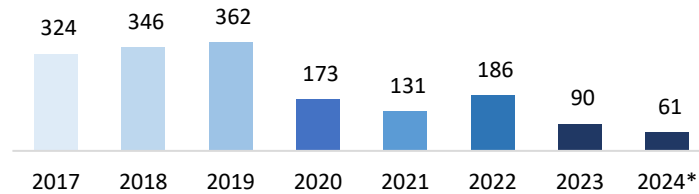


Entre 2017 et 2024

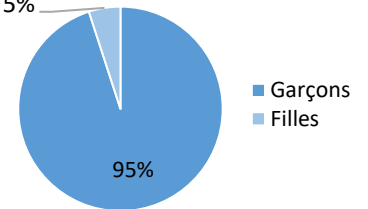


Nombre total d'enfants non-accompagnés assistés

01*
Septembre 2024

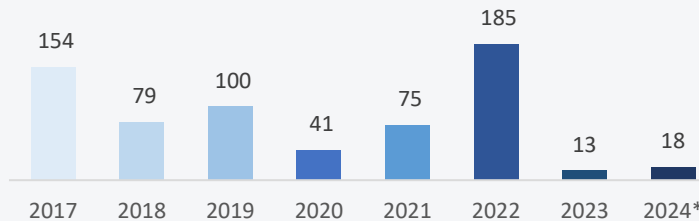


Entre 2017 et 2024

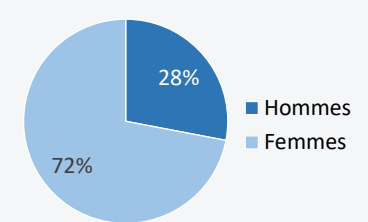


Nombre total de victimes de traite assistées

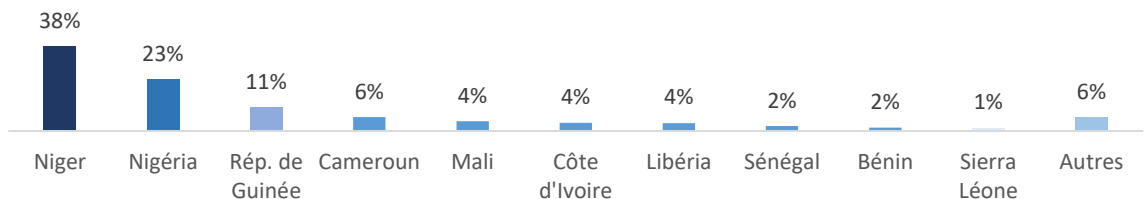
00*
Septembre 2024



Entre 2017 et 2024



Pourcentage de migrants vulnérables assistés par nationalité entre 2017 et 2024



*Données cumulatives d'enfants accompagnés et non-accompagnés et des victimes de traite assistées dans les centres de transit.

FAITS PAR PILIER

5 Protection / SHSPS (Suite)

Le MRRM apporte une attention particulière au renforcement du bien-être des migrants et à l'amélioration de leur santé mentale par des activités de santé mentale et soutien psychosocial (SMSPS).

Nombre total de activités santé mentale réalisées entre 2019 et 2024



21 338



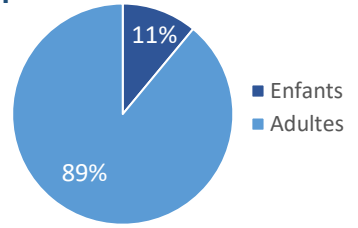
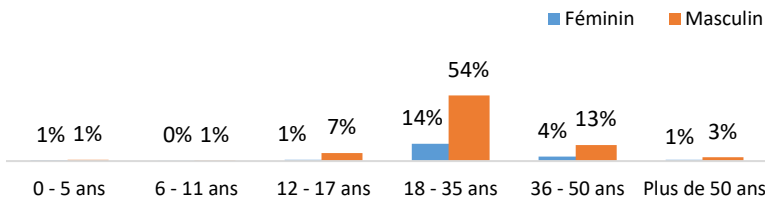
Nombre total des migrants ayant reçu un soutien SMSPS individuel entre 2020 et 2024

981

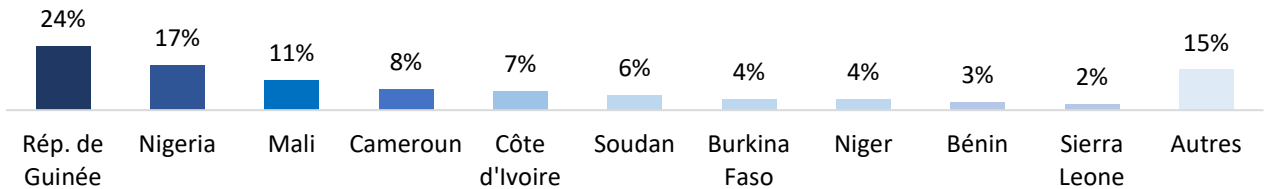
2020 - 2024

98*

Septembre 2024



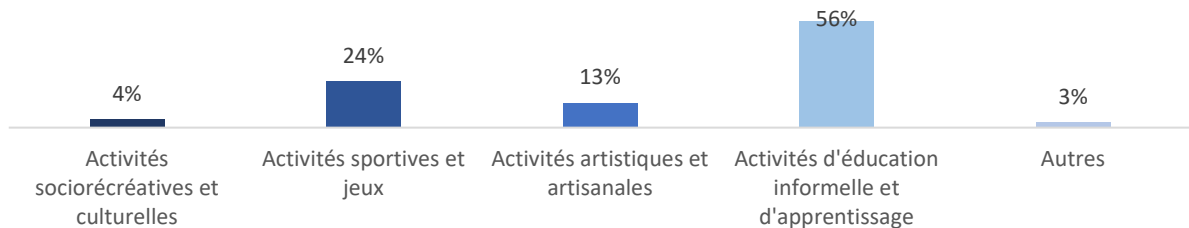
Principales nationalités des migrants ayant reçu un soutien SMSPS individuel



Nombre total de d'activités de soutien psychosocial réalisées entre 2019 et 2024

40 075

Répartition des types d'activités de soutien psychosocial réalisées en aout



* Données cumulatives des migrants ayant reçu un appui MHPSS dans les centres de transit.

FAITS PAR PILIER

6 Sensibilisation

Des activités de sensibilisation sur les risques de la migration irrégulière et ses alternatives sont mises en œuvre à travers des bureaux d'orientation (BEO) et des mobilisateurs communautaires (MobComs).



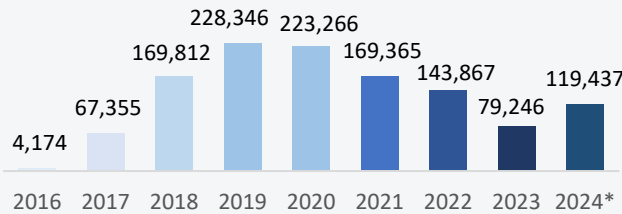
Nombre total de personnes sensibilisées sur les risques de la migration irrégulière entre 2016 et 2024

1 204 868*

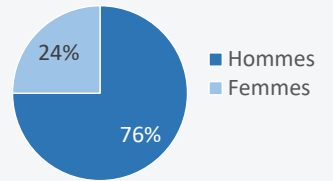


Nombre total de personnes sensibilisées sur les risques de la migration irrégulière*

14 042*
Septembre 2024



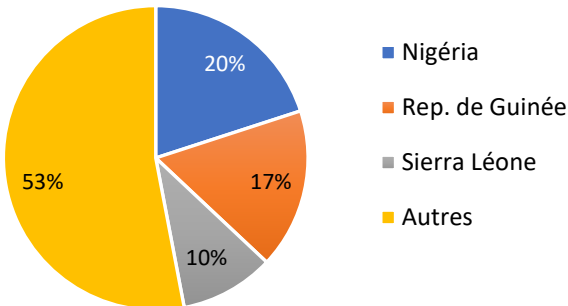
Entre 2016 et 2024



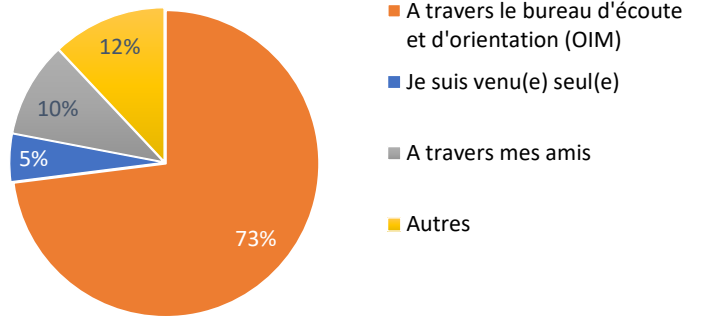
INDICATEURS SUR LE PARCOURS MIGRATOIRE

Données cumulatives à partir de Mars 2022

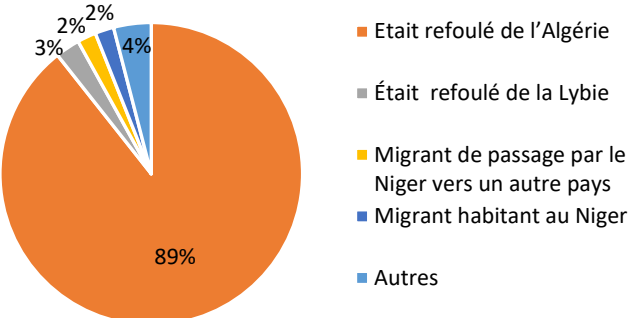
Migrants interviewés par nationalité



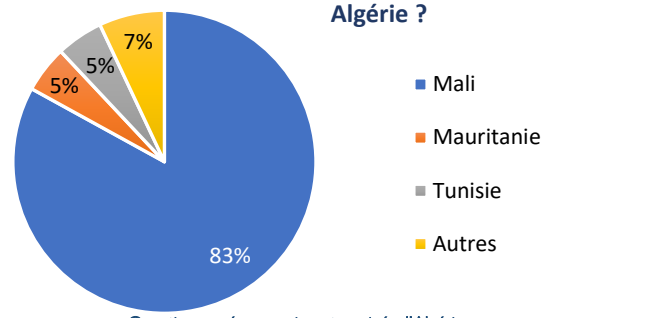
Qui vous a orienté vers ce centre pour migrants ?



Comment le migrant est arrivé au Niger ?



Quel était le dernier pays traversé pour arriver en Algérie ?



Question posée aux migrants arrivés d'Algérie



*Migrants et non migrants sensibilisés dans différents lieux, y inclut les centres de transit.

FAITS PAR PILIER

7 Recherche et Sauvetage

Le MRRM assiste les migrants en détresse dans le désert à travers des opérations humanitaires de recherche et sauvetage réactives et proactives dans la région d'Agadez.

Nombre de personnes secourues dans le cadre des missions de recherche et sauvetage entre 2016 et 2024

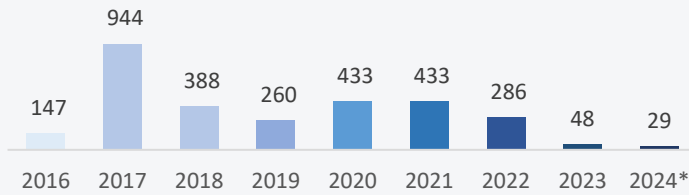


2 968

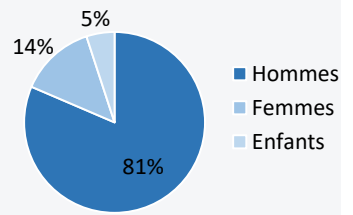


Nombre de personnes secourues dans le cadre des missions de recherche et sauvetage

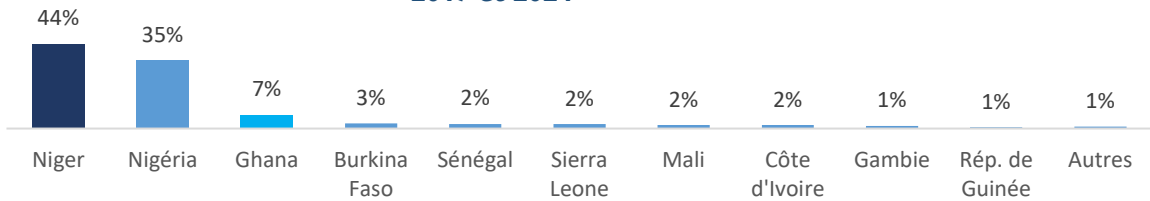
00*
Septembre 2024



Entre 2019 et 2024



% de personnes secourues dans le cadre des missions de recherche et sauvetage par nationalités entre 2017 et 2024



FAITS PAR PILIER

8 Suivi des flux migratoires

Le MRRM, à travers des points focaux de suivi des flux migratoire dans plusieurs zones du pays, observe des tendances migratoires afin de mieux focaliser et structurer ses actions humanitaires.



Nombre total de migrants sortant et entrant au Niger entre 2016-2024

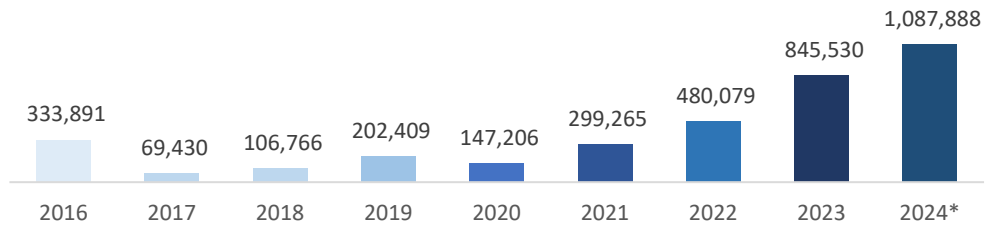
6 637 629



Nombre total de migrants sortant du Niger

111 369*

Septembre 2024



Nombre total de migrants entrant au Niger

109 644*

Septembre 2024

