



## FAITS EN BREF

### DÉBUT AVRR AU NIGER

- 2015

### MIGRANTS ASSISTÉS

- Plus de 83 000 migrants

### PROFIL DES MIGRANTS

- 93 % hommes
- Âge moyen : 25 ans
- 6 % enfants < 18 ans

### PROTECTION

- + 480 victimes de traite assistées
- + 1 400 enfants non accompagnés assistés

### ASSISTANCE MÉDICALE

- + 121 500 consultations médicales
- + 3 400 migrants référés aux structures de santé

Le **Mécanisme de Ressources et Réponse pour les Migrants (MRRM)** fournit aux migrants qui décident de rentrer dans leur pays d'origine une aide au retour volontaire dans des conditions sûres et dignes. Il assiste également les migrants de retour à une réintégration durable.

Ce document fournit un aperçu mensuel des principales activités mises en œuvre par la mission de l'OIM au Niger depuis 2015 dans le cadre du Mécanisme de Ressources et Réponse pour les Migrants (MRRM).

Le MRRM est composé de sept piliers :

- 1) Assistance directe aux migrants en transit,
- 2) Aide au retour volontaire,
- 3) Aide à la Réintégration,
- 4) Protection (enfants, femmes, victimes de traite),
- 5) Sensibilisation,
- 6) Recherche et sauvetage, et
- 7) Suivi des flux migratoires.



Le MRRM, en plus de faciliter le retour sûr et digne des migrants dans leur zone d'origine, travaille en étroite collaboration avec l'unité de gouvernance migratoire et le Programme de stabilisation communautaire de l'OIM pour appuyer les efforts du gouvernement nigérien dans l'élaboration d'une approche plus efficace pour faire face aux défis migratoires et renforcer la résilience, le développement et la paix dans les zones d'origine des migrants.

Les pages suivantes vous fourniront des données et statistiques des indicateurs les plus importants du MRRM.

## FAITS PAR PILIER

**1 Assistance directe aux migrants en transit**

L'assistance directe aux migrants en transit est réalisée dans un des sept centres transit de l'OIM. Cette assistance consiste en : abri, alimentation, kits non-alimentaires, soins médicaux, et soutien psychosocial.

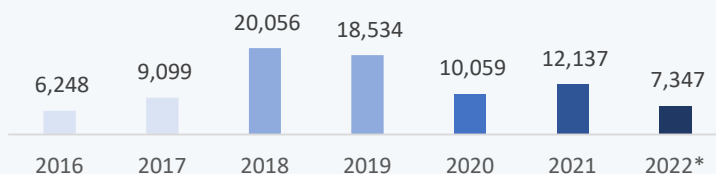


Nombre total de migrants assistés  
dans les centres de transit  
entre 2016-2022

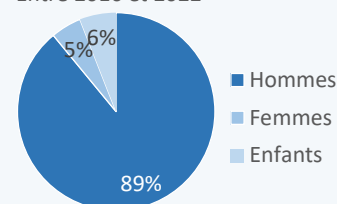
**83 480**


**Nombre total de migrants assistés dans les 7 centres de transit**

**1 229\***  
Mai 2022

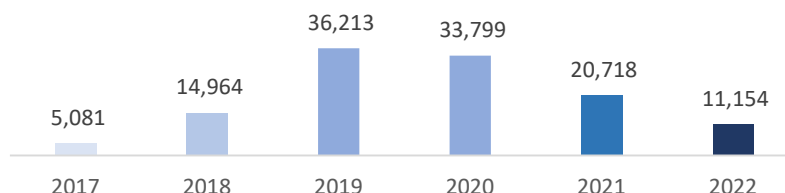


Entre 2016 et 2022


**Nombre total de consultations médicales dans les centres de transit**

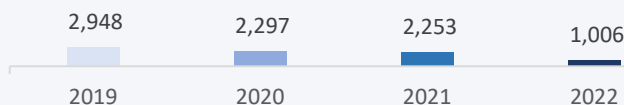
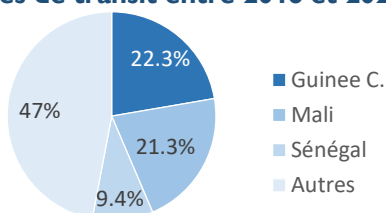
**121 929**  
2017 - 2022

**3 014**  
Mai 2022


**Nombre total de consultations avec un psychologue dans les centres de transit**

**8 504**  
2019 - 2022

**238**  
Mai 2022


**Principales nationalités assistées aux centres de transit entre 2016 et 2022**

**Provenance des migrants assistés dans les centres de transit\*\***

Provenance	2016	2017	2018	2019	2020	2021	2022
Axe Algérie	40%	29%	72%	81%	81%	75%	85%
Axe Lybie	7%	13%	4%	2%	1%	2%	1%
Autres	53%	57%	24%	17%	18%	23%	14%
<b>Total</b>	<b>100%</b>	<b>100%</b>	<b>100%</b>	<b>100%</b>	<b>100%</b>	<b>100%</b>	<b>100%</b>

**Axe Algérie:** Assamaka/Arlit; **Axe Lybie:** Dirkou; **Autres:** Région Niamey

FAITS PAR PILIER

**2** Aide au retour

Les migrants en détresse sont aidés au retour volontaire dans leur pays et/ou zone d'origine. Le retour se fait par voie terrestre ou aérienne et inclut l'assistance pour obtenir leur documents de voyage.



Nombre total de migrants **non nigériens** et **nigériens** aidés au retour volontaire dans leur pays d'origine entre 2016-2022

**76 020**



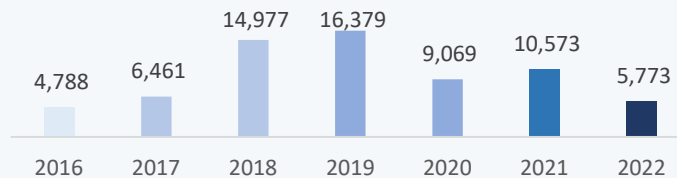
Nombre total de migrants **non nigériens** retournés aux pays d'origine

**68 020**

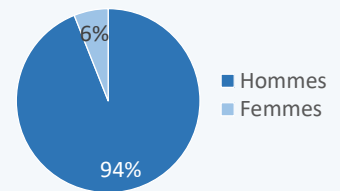
2016 - 2022

**508**

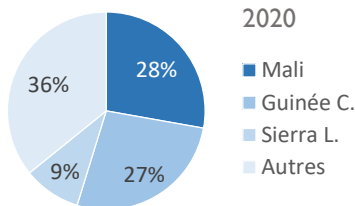
Mai 2022



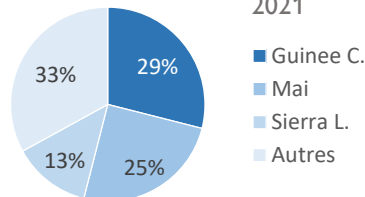
Entre 2017 et 2022



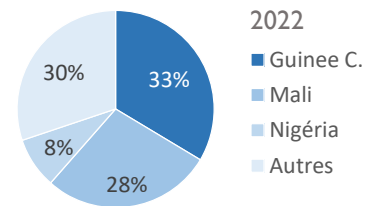
% des migrants aidés au retour volontaire par nationalité



2020



2021

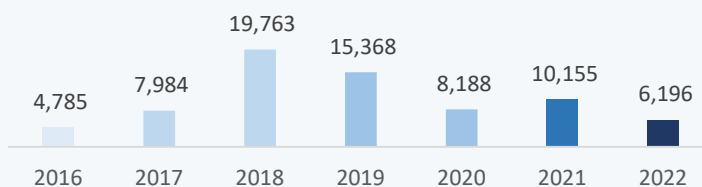


2022

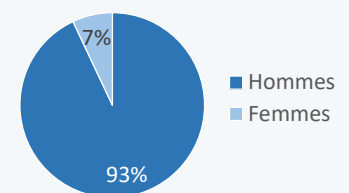
Nombre de migrants **non nigériens** arrivant au centre de transit sans document de voyage

**1 001**

Mai 2022



Entre 2016 et 2022



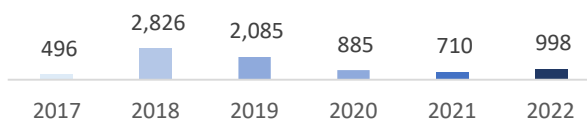
Nombre total de migrants **nigériens** retournés au Niger

**8 000**

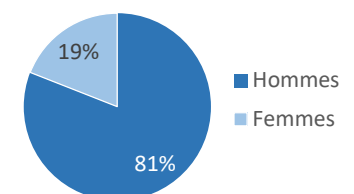
2017 - 2022

**03**

Mai 2022



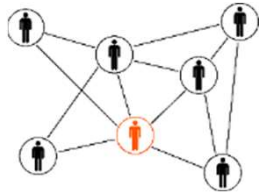
Entre 2017 et 2022



FAITS PAR PILIER

### 3 Aide à la réintégration

La réintégration vise à répondre aux besoins économiques, sociaux et psychosociaux des migrants de retour et de favoriser la participation des communautés de retour à la planification de la réintégration.



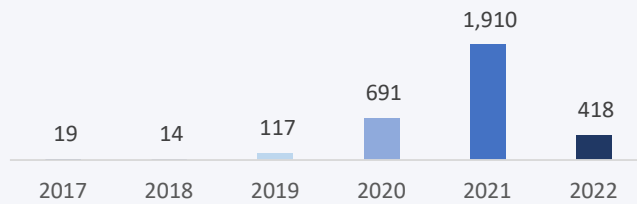
Nombre total de migrants nigériens réintégrés entre 2017-2022

**3 169**

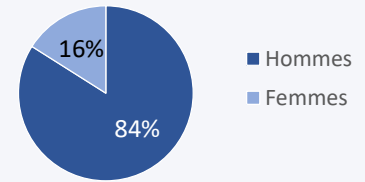


Nombre total de migrants nigériens réintégrés entre 2017 et 2022

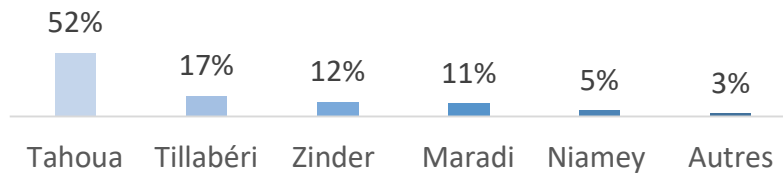
**01**  
Mai 2022



Entre 2017 et 2022



% de migrants nigériens réintégrés par région d'origine entre 2017 et 2022



## FAITS PAR PILIER

### 4 Protection

Le MRRM renforce les mécanismes de protection des migrants le long des principales routes migratoires en Afrique, tout en veillant au respect de leurs droits et à leur accès aux services de base.



Nombre total de migrants vulnérables assistés entre 2017 et 2022\*

# 5 355

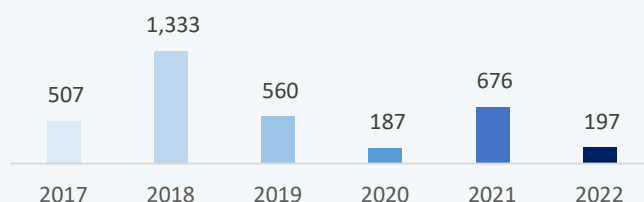


#### Nombre total d'enfants accompagnés assistés

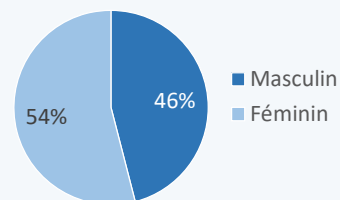


# 58

Mai 2022



Entre 2017 et 2022

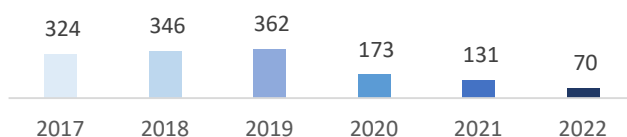


#### Nombre total d'enfants non-accompagnés assistés

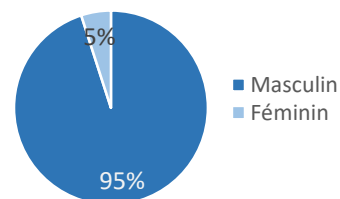


# 02

Mai 2022



Entre 2017 et 2022

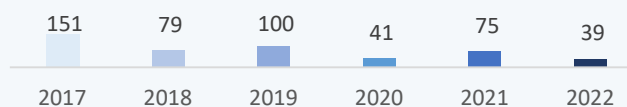


#### Nombre total de victimes de traite assistées

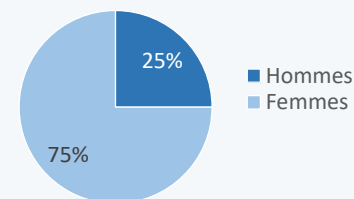


# 10

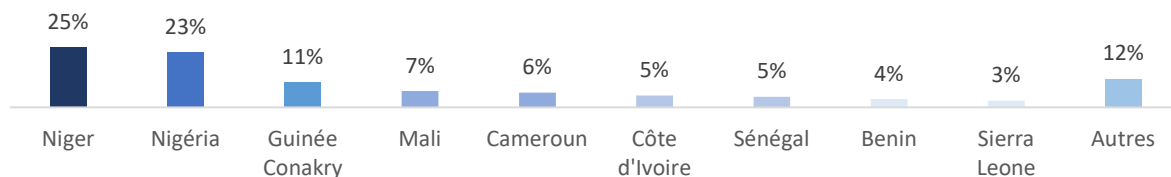
Mai 2022



Entre 2017 et 2022



#### Pourcentage de migrants vulnérables assistés par nationalité entre 2017 et 2022



## FAITS PAR PILIER

**5** Sensibilisation

Des activités de sensibilisation sur les risques de la migration irrégulière et ses alternatives sont mises en œuvre à travers des bureaux d'orientation (BEO) et des mobilisateurs communautaires (MobComs).



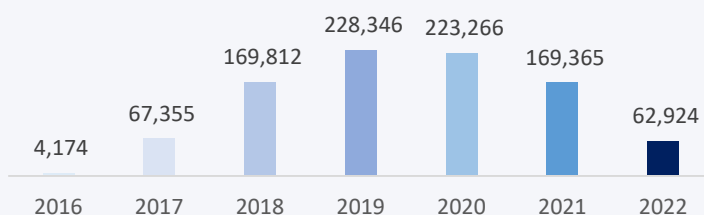
Nombre total de personnes sensibilisées sur les risques de la migration irrégulière entre 2016 et 2022

**925 242\***

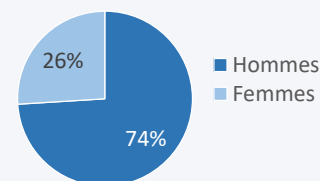


## Nombre total de personnes sensibilisées sur les risques de la migration irrégulière\*

**9 469**  
Mai 2022



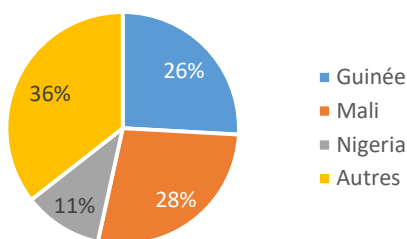
Entre 2016 et 2022



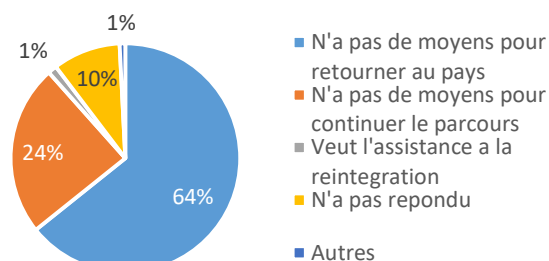
## INDICATEURS SUR LE PARCOURS MIGRATOIRE

Données cumulatives à partir de Mars 2022

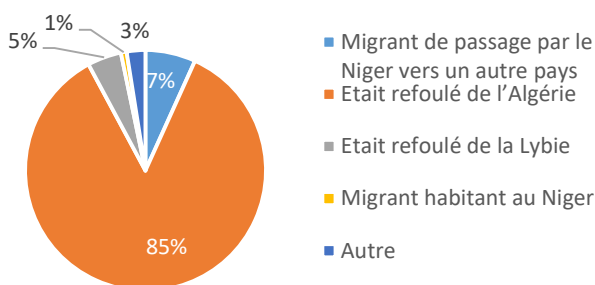
## Migrants interviewés par nationalité



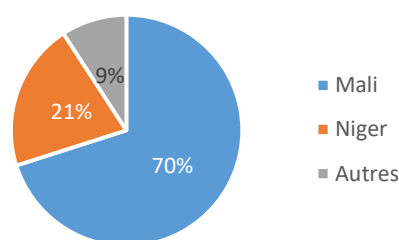
## Raisons principales pour demander à l'OIM l'assistance au retour



## Comment le migrant est arrivé au Niger



## Quel était le dernier pays traversé pour arriver en Algérie



Question posée aux migrants refoulés de l'Algérie

FAITS PAR PILIER

# 6 Recherche et Sauvetage

Le MRRM assiste les migrants en détresse dans le désert à travers des opérations humanitaires de recherche et sauvetage (SAR) réactives et proactives dans la région d'Agadez.



Nombre de personnes secourues dans le cadre des missions SAR entre 2016 et 2022

# 2 749

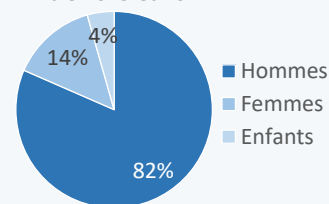


Nombre de personnes secourues dans le cadre des missions SAR

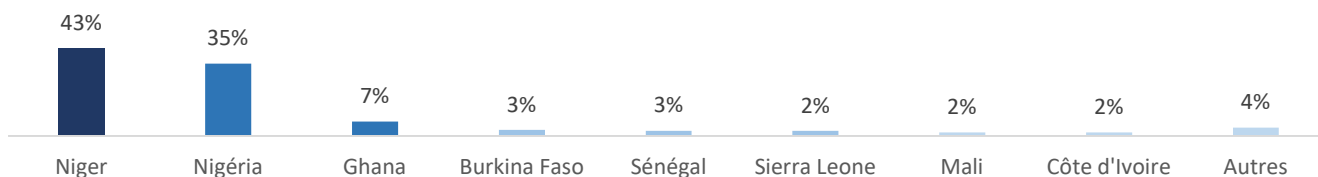
**32**  
Mai 2022



Entre 2019 et 2022



% de personnes secourues dans le cadre des missions SAR par nationalités entre 2017 et 2022



FAITS PAR PILIER

**7** Suivi des flux migratoires

Le MRRM, à travers des points focaux de suivi des flux migratoire dans plusieurs zones du pays, observe des tendances migratoires afin de mieux focaliser et structurer ses actions humanitaires.



Nombre total de migrants  
sortant et entrant au Niger  
entre 2017-2022

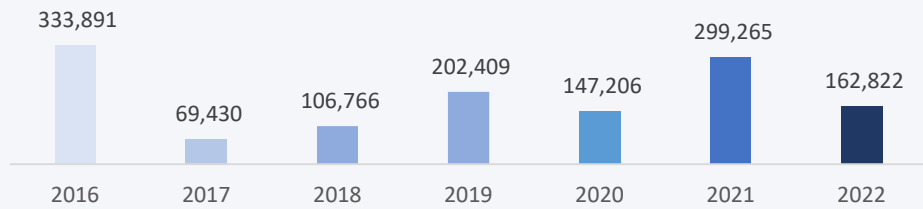
**2 325 254**



Nombre total de migrants sortant du Niger

**38 257**

Mai 2022



Nombre total de migrants entrant au Niger

**38 272**

Mai 2022

